

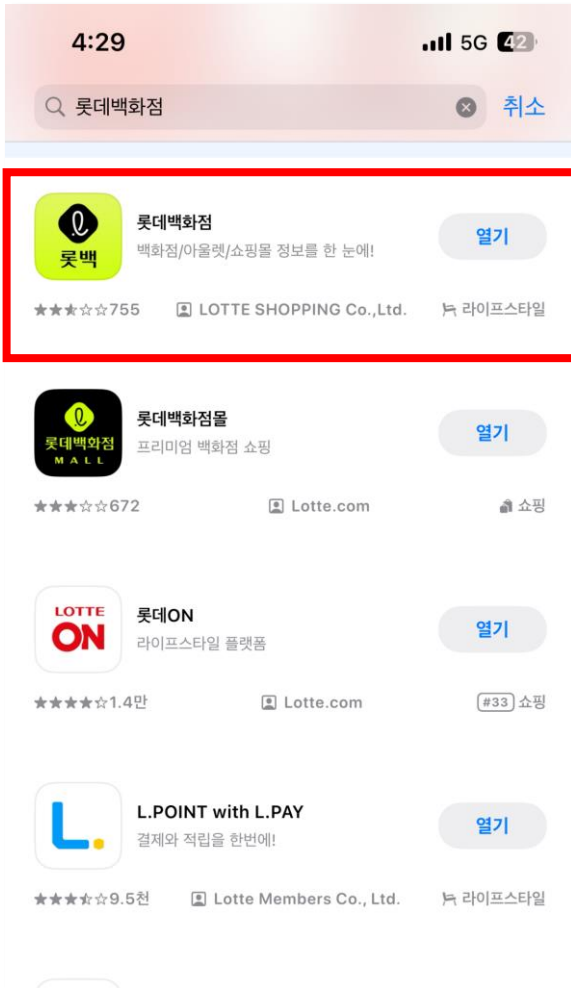


# 일산점 공무원 클럽 가입방법 안내

롯데백화점 일산점

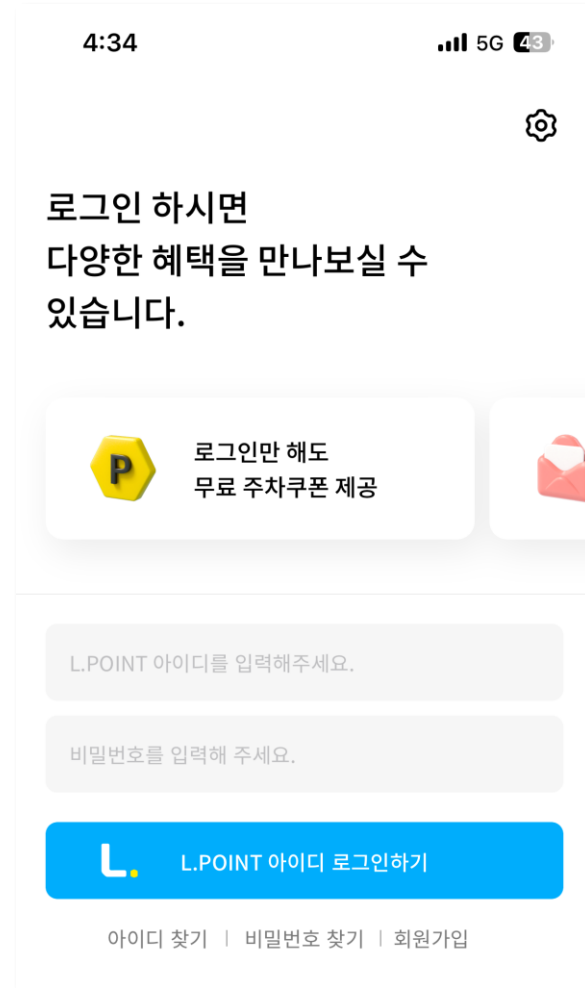
# ✓ 사전 확인사항 1. APP 설치 및 로그인

## ① 롯데백화점 APP을 설치해주세요.



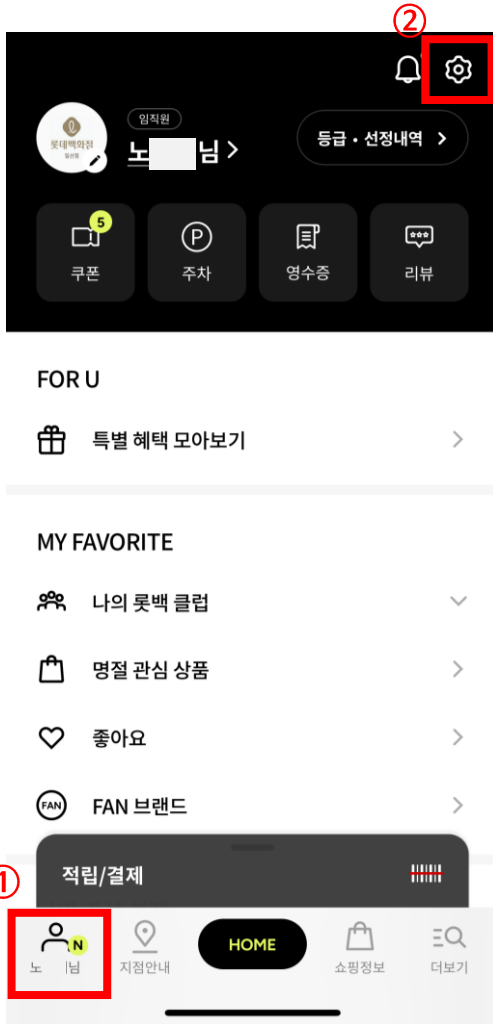
## ② L.POINT 아이디로 로그인해주세요.

\*L.POINT 회원이 아니라면 L.POINT APP 설치 후 가입해주세요.

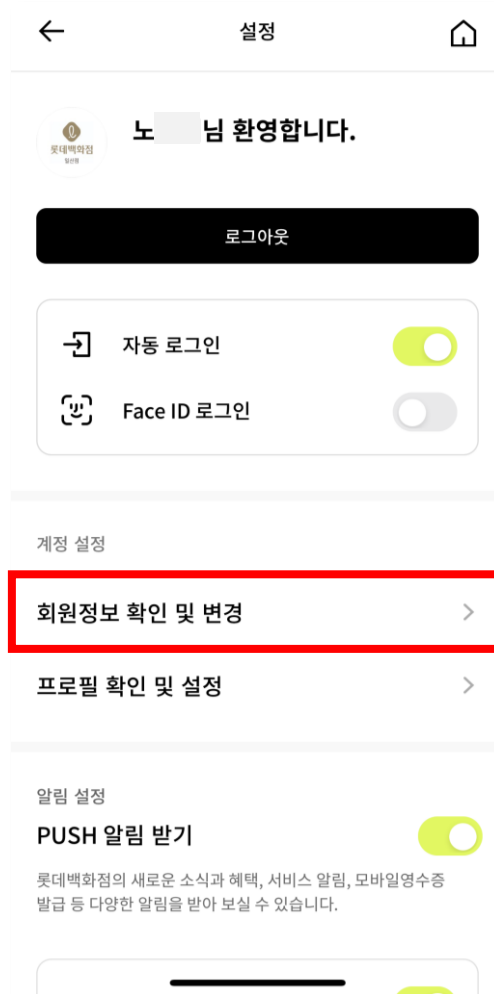


# ✓ 사전 확인사항 2. 직장주소 변경하기

① 롯데백 APP 좌측 하단 '000님'  
-우측 상단 톱니바퀴 클릭



② '회원정보 확인 및 변경' 클릭



③ 개인정보 변경-본인인증 후 직장 주소 변경



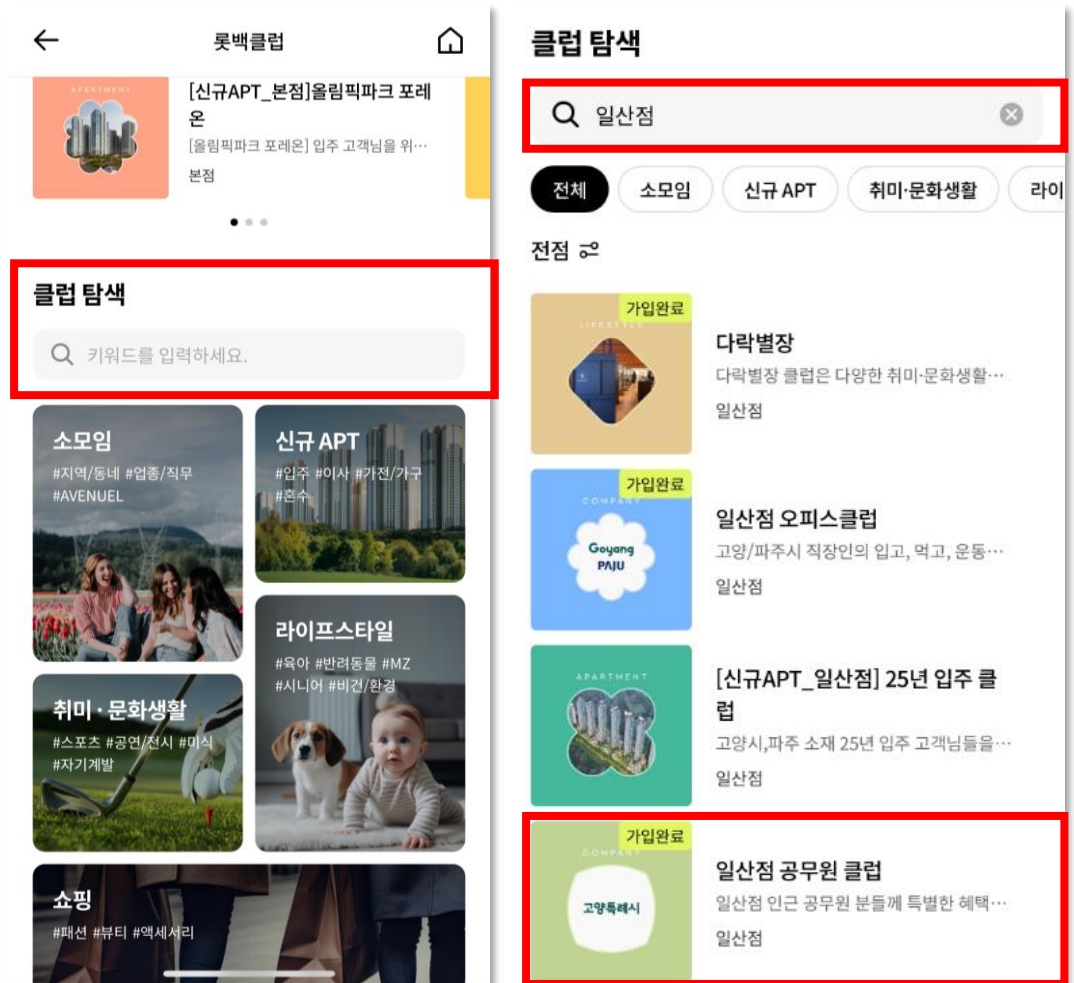
# 클럽 가입방법 안내

※ 가입 신청 시, L.POINT 개인정보상 직장주소가 00시 해당 소속으로 되어 있어야 가입완료 됩니다.  
직장주소가 없을 시 반려됩니다. (정보 수정 후 재신청 가능)

## ① 롯데APP-더보기-롯데클럽 클릭

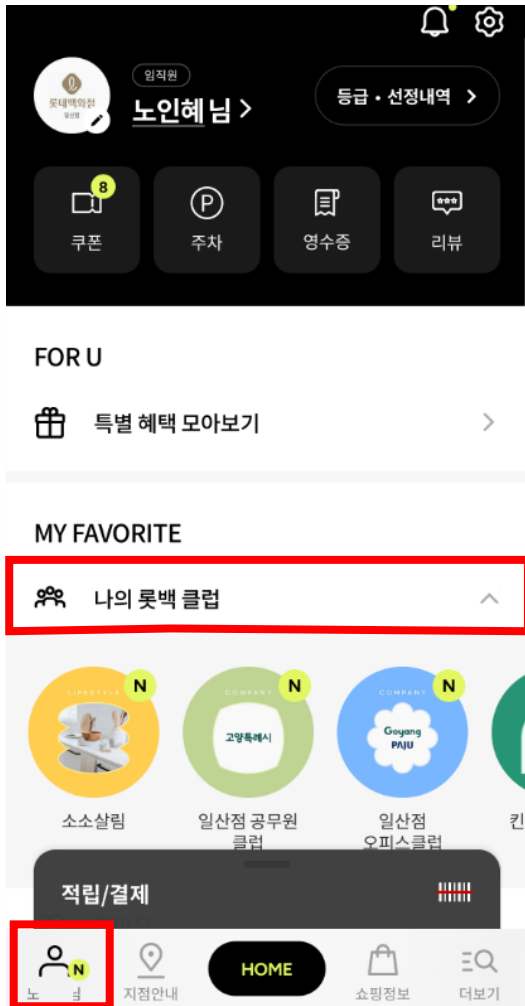


## ② '클럽 탐색'에서 '일산점' 검색-일산점 공무원 클럽-가입하기 클릭

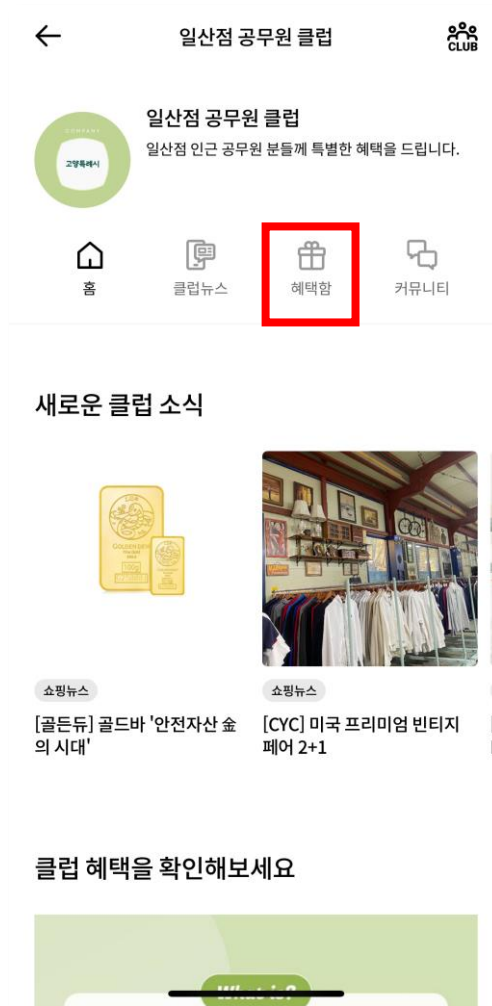


# ■ 클럽 혜택 확인방법

① 왼쪽 하단 000님-나의 롯데 클럽  
-일산점 공무원 클럽 클릭



② 혜택함 클릭 시 모든 혜택 확인 가능!



공무원 클럽 가입하시고  
일산점에서 즐거운 시간  
보내시길 바랍니다! ☺

문의사항은  
031-909-2780으로  
연락 부탁드립니다.  
(화-금, 11시-18시)